SŁUP S-12a szt.1

skala 1:25

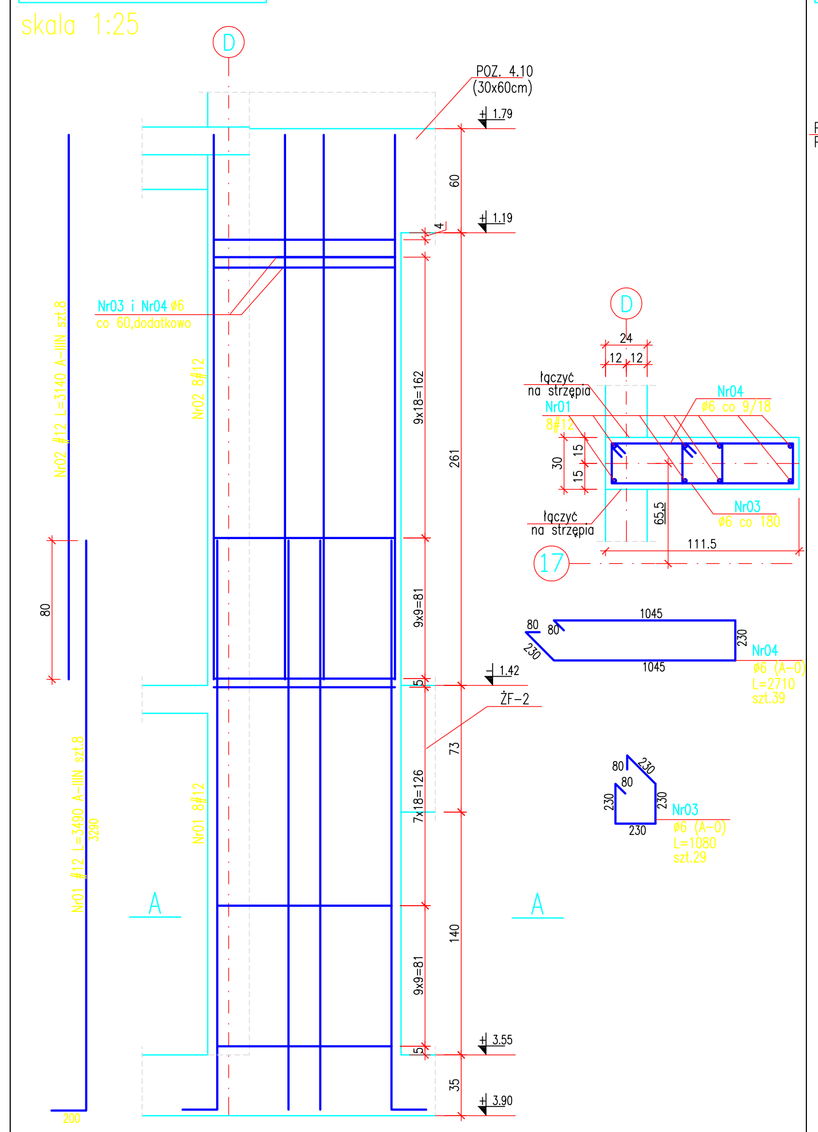

SŁUP S-13 szt.2

skala 1:25

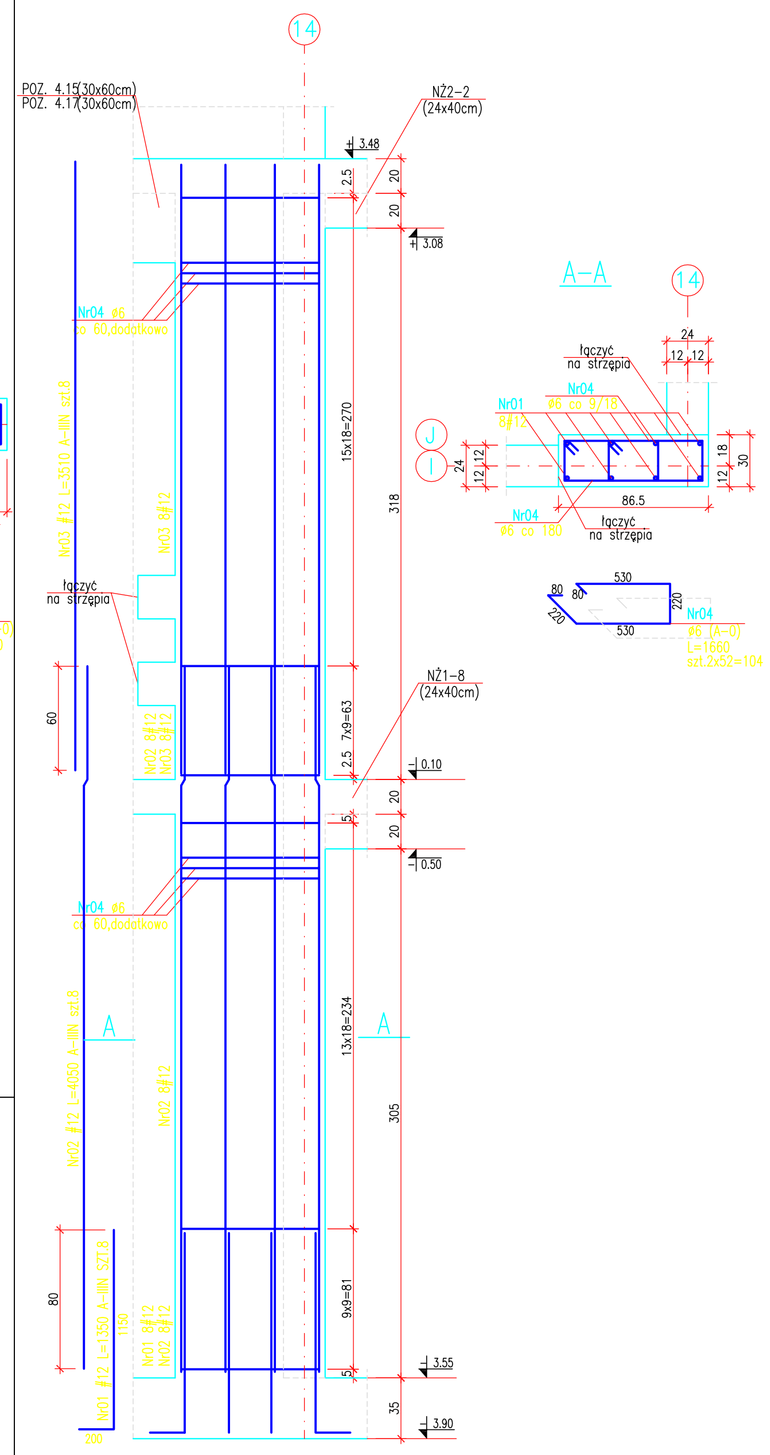

SŁUP S-14 szt.1

skala 1:25

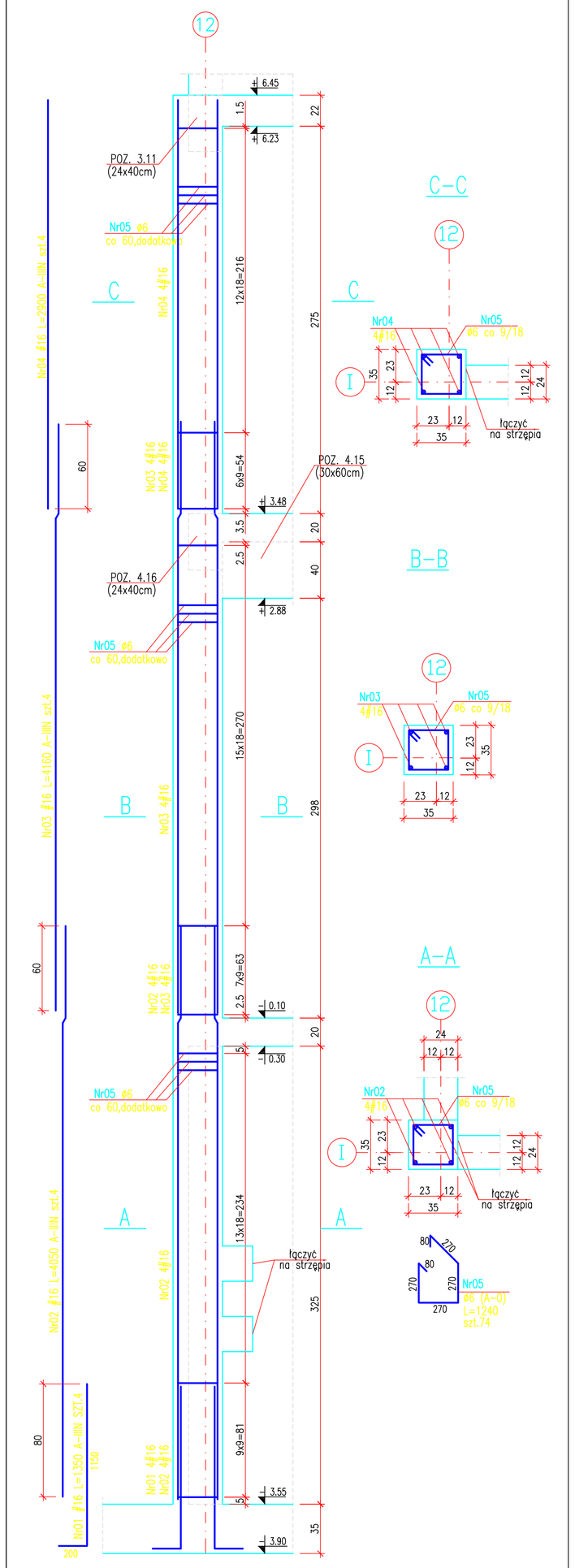

SŁUP S-15 szt.1

skala 1:25

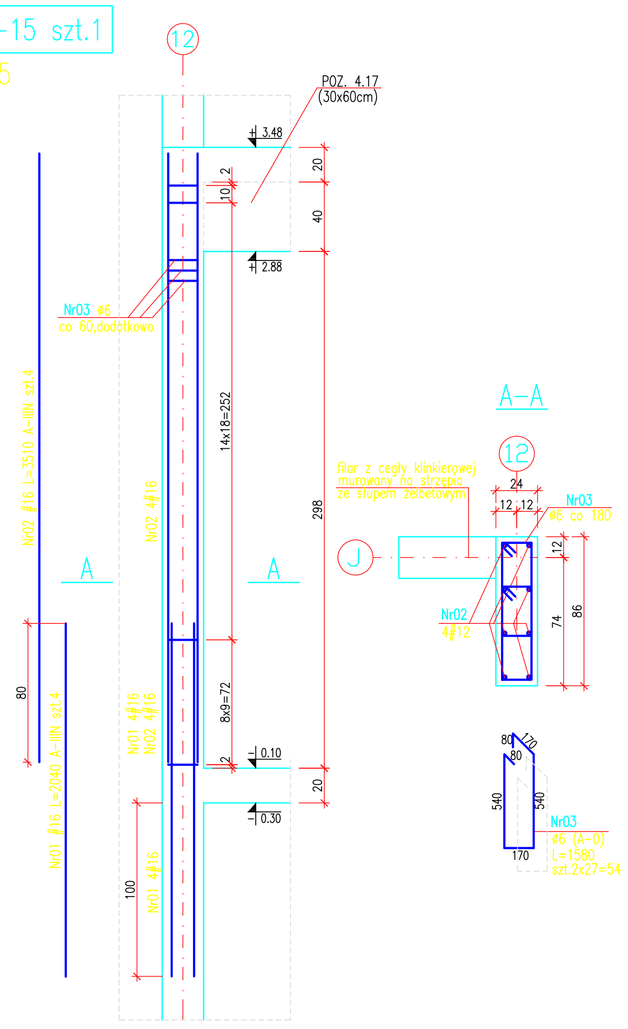

UWAGI

1. SŁUPY ŻELBEOWE W MIEJSCU STYKU ZE ŚCIANĄ MUROWANĄ ŁĄCZYĆ NA STRZĘPIA ZĄZĘBIONE.

-BETON B30
-STAL A-IIIN(RB500W)-ZAMIENNIE BSt500S
A-I(St3SX-b)
A-0(St0S-b)
-OTULINA:
-cg=4cm

-ZESTAWIENIE STALI ZBROJENIOWEJ NR11

Dokumentacja techniczna
DOMU POMOCY SPOŁECZNEJ
przy ulicy Pawiej w Gdyni

Nr części	Nr tomu	Nr zeszytu
CZĘŚĆ III	TOM 3	ZESZYT 1

ETAP PROJEKTOWANIA

PROJEKT WYKONAWCZY KONSTRUKCJI

INWESTOR

URZĄD MIASTA GDYNI
AL. MARSZAŁKA PIŁSUDSKIEGO 52/54
81-382 GDYNIA

JEDNOSTKA PROJEKTOWA

AUTORSKA PRACOWNIA ARCHITEKTURY CAD
04-158, WARSZAWA, ul. Żaniewicka 48
TEL.(022) 740 11 43, 740 11 50, fax 679 84 20
e-mail: apacad@pro.onet.pl www.apacad.pl

	IMIĘ NAZWISKO:	NR UPRAWNIEŃ	PODPIS:
Projekt:			
	mgr inż. Zenon Lewiński	UDA-0406	
	mgr inż. Krzysztof Kosiby	ZAP/0006/POOK/03	
Opracowanie:			
	Michał Wojciech Przybelski		

Tytuł rysunku:
SŁUPY S-12a, ..., S-15

Skala: 1:25

Numer rysunku
K-21

Data opracowania:
LIPIEC 2005